



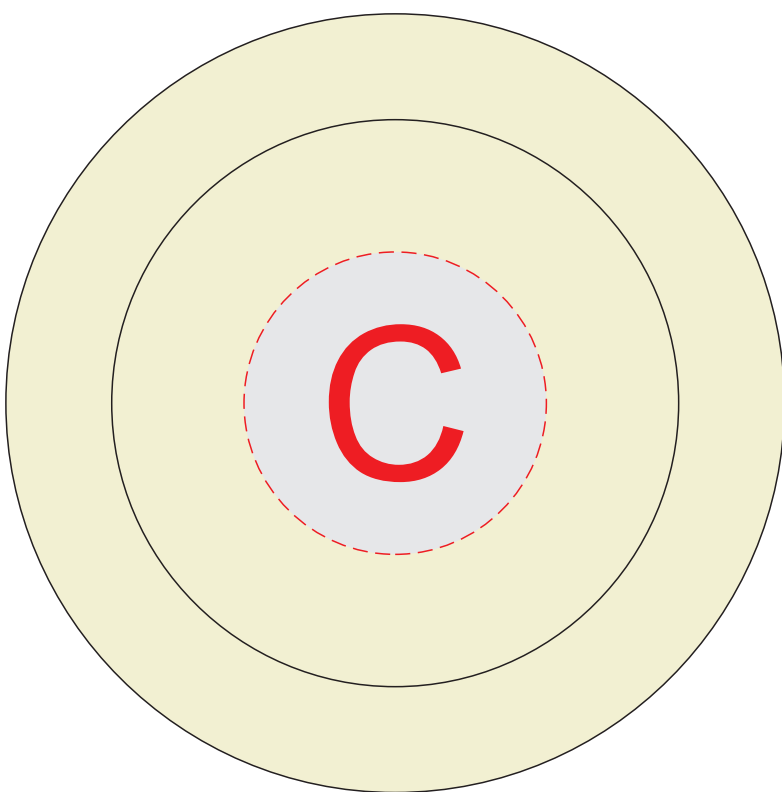
вид сбоку



вид сверху (крышка)



вид снизу (дно)



Внимание! В связи с особенностями структуры деревянной поверхности гравировка сплошными заливками будет неоднородной. Рекомендуем использовать в дизайне контурную гравировку.

А	Вид нанесения	Макс площадь (Ш*В)
	Тампопечать	35x40мм
В	Вид нанесения	Макс площадь (Ш*В)
	Гравировка	105x105мм
С	Вид нанесения	Макс площадь (Ш*В)
	Тампопечать	40x40мм